

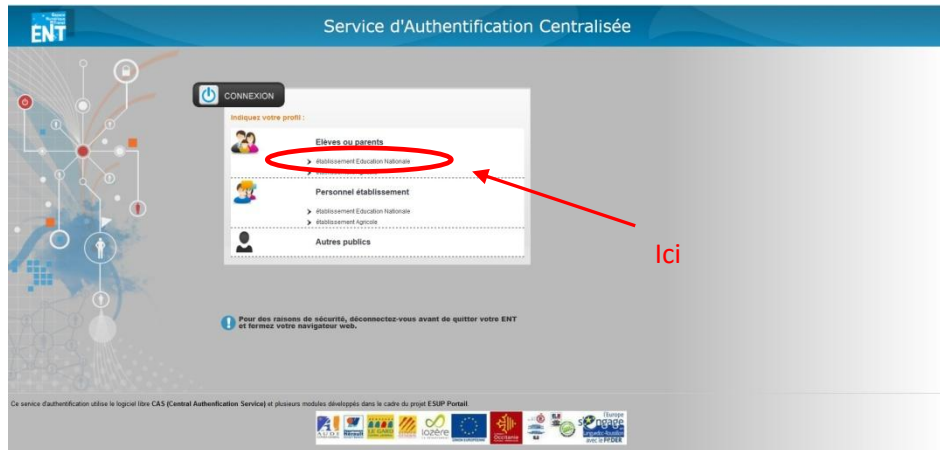
# Comment accéder aux relevés de compétences de votre enfant avec le logiciel Sacoche ?

1. Connectez-vous sur l'ENT région : <http://www.environnementnumerique detravail.fr>

et cliquez sur **s'identifier**



2. Cliquez ensuite sur **Etablissement Education Nationale** dans la rubrique Elèves ou Parents



3. Identifiez vous avec les **identifiants ATEN** qui vous ont été adressé par l'établissement scolaire (mail, voie postal ou remis en main propre).

Si vous ne disposez pas de ces identifiants, prenez contact avec le secrétariat élèves du lycée René Gosse

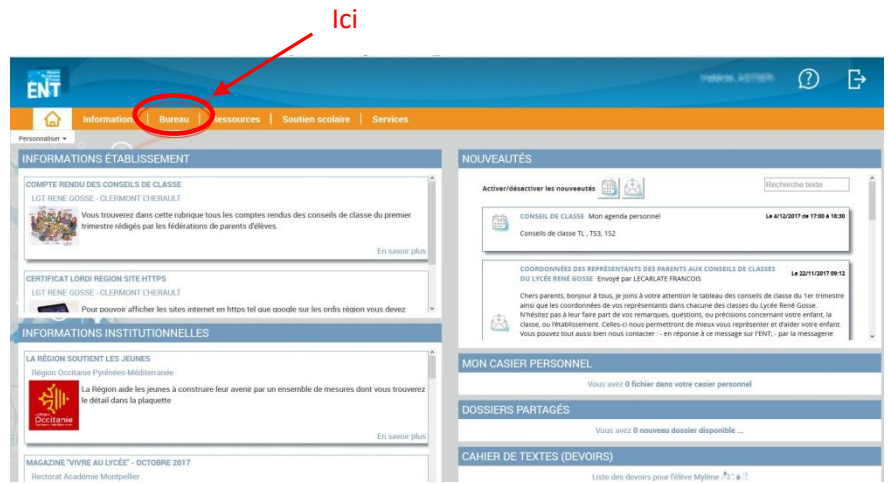
## SCOLARITÉ SERVICES

Bienvenue sur Scolarité services qui vous propose différents services en ligne de l'éducation nationale

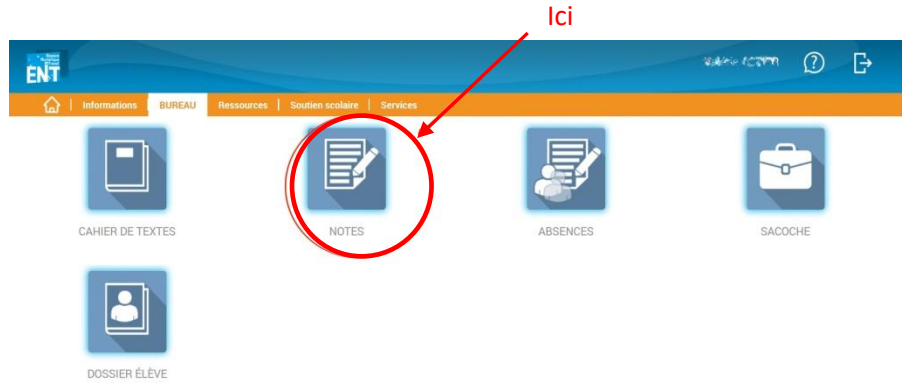
Aide pour la première connexion des parents

The image shows the login form for 'Je me connecte avec mon compte ATEN'. The form has two input fields: 'votre identifiant' and 'votre mot de passe', both of which are circled in red. Below the fields is a purple 'VALIDER' button. There are also links for 'identifiant oublié ?' and 'mot de passe oublié ?'. A red arrow points from the text 'Ici' to the 'votre mot de passe' field. At the bottom, there is a link for 'Je me connecte avec FranceConnect'.

4. Cliquez sur l'onglet **Bureau**



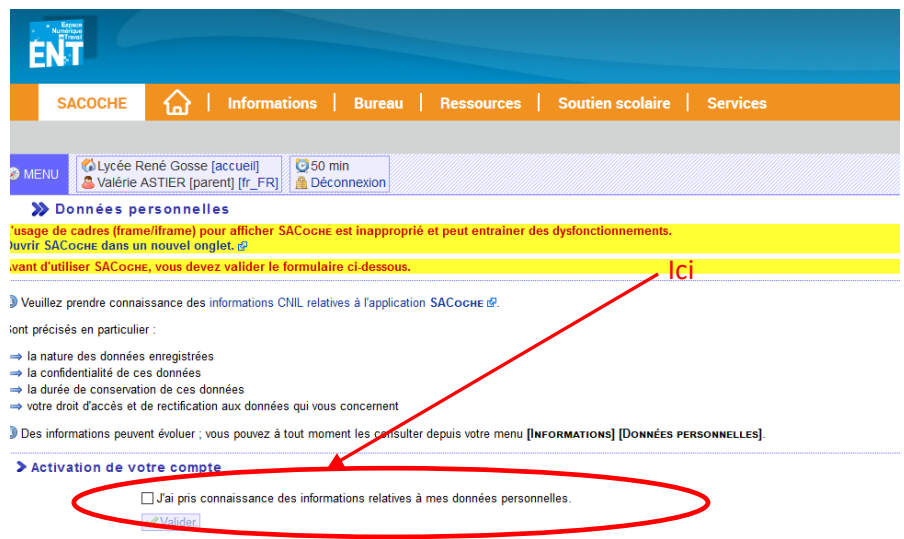
5. Cliquez sur l'icône **notes**



6. Cliquez sur **accéder à son espace**



7. Si vous vous connectez pour la première fois à Sacoche cliquez sur "**j'ai pris connaissance...**", puis sur **valider**



## 8. Cliquez sur Relevé d'items

The screenshot shows the SACoche user interface. At the top, there is a navigation bar with 'SACOCHÉ' and other menu items. Below the navigation bar, there is a welcome message and a yellow warning banner. The main content area includes a user profile section, a 'Raccourcis favoris' (Favorites) section, and a 'Résultats récents' (Recent results) section. The 'Relevé d'items' button is circled in red, and a red arrow points to it with the text 'Ici'.

9. Vous avez accès aux relevés d'items remplis par les enseignants. La présence d'un petit panier à côté de l'item signifie que votre enfant peut demander à être réévalué sur cette compétence mais uniquement depuis son compte élève.

The screenshot shows the 'Relevé d'items' page in SACoche. The page has a navigation bar and a yellow warning banner. Below the banner, there is a form for generating the report. The 'Objet' is set to 'Relevé d'items pluridisciplinaire' and the 'Période' is set to 'Trimestre 1'. A red arrow points to the 'Période' dropdown with the text 'Ici, choisissez le trimestre'. Below the form, there is a 'Générer' button and a 'Résultat ci-dessous' message. A red circle highlights the table of items, and a red arrow points to it with the text 'Ici, vous avez accès à toutes les compétences validées ou non'.

Ref.	Nom de l'item	score
FRANC.2.210	[-] Rédiger une réponse complète à une question posée	67
FRANC.2.211	[-] Comprendre un texte	33
FRANC.2.220	[-] Langue	67
FRANC.2.250	[-] Ecrit de type argumentatif : savoir articuler thèse arguments et exemples	67
FRANC.2.251	[-] Respecter les consignes	100
FRANC.2.260	[-] Prendre en compte l'ensemble des textes	100
FRANC.2.261	[-] Savoir rédiger l'introduction à la question de corpus	67
FRANC.2.262	[-] Adopter un plan cohérent à la question posée.	33
FRANC.2.263	[-] Savoir rédiger une conclusion	33
FRANC.2.321	[-] Rendre son travail	0
Moyenne (pondérée) des scores d'acquisitions : 53% soit 10.6/20		
Pourcentage d'items acquis (2A 4PA 4NA) : 40% soit 08.0/20		